



NBA-001-WH

取扱説明書・保証書

<同封物>

- ・ デナリ・ボッツ本体 1
- ・ 取扱説明書兼保証書(本書).. 1

製造・販売元

日伸貿易株式会社

■本書について

このたびは、本製品をお買い上げいただき誠にありがとうございます。安全にご使用いただくためにも本取扱説明書を必ずお読みになり、内容を理解してからご使用ください。また、取扱説明書は大切に保管してください。

下記Webサイトでも製品の詳細がご確認いただけます。

<https://www.denaribots.com>



■製品仕様

- 本体サイズ：70 × 57 × 35mm
(電源プラグを含む)
- 本体重量：67g
- 通信方式：LTE-M(Cat.M1)
- 通信可能エリア：
NTTドコモ LTE-M通信エリア
- 動作環境 温度：0～50℃
湿度：95%RH以下
(結露無きこと)

■製品仕様 つづき

- スクリーン表示：温湿度表示、Co2レベル表示、通信状態表示
- 電源：ACプラグ
- 消費電力量：一日当たり約8.2Wh
- 使用環境：屋内
(※防水仕様ではありません)
- 付属品：取扱説明書兼保証書
(本書)
- 保証：購入日から1年間
- 製造国：中国

■製品仕様 つづき

●温度センサー

- ・測定温度範囲：-10～60℃
- ・温度精度：±1.5℃
- ・最小表示：0.1℃

●湿度センサー

- ・測定湿度範囲：0～100%RH
- ・湿度精度：±9%RH
- ・最小表示：1%

●Co2センサー

- ・検測範囲：0～40,000ppm
- ・精度保証範囲：400～2,000ppm
- ・検測精度：±(50ppm+検測値5%)
- ・動作温度：-10～60℃
- ・動作湿度：0～100%RH

■製品仕様 つづき

●Co2センサーの校正機能

センサーを安定動作させるため、測定値を定期的に自動校正いたします。詳しくは下記Webサイトをご確認ください。

<https://www.denaribots.com>



■安全上の注意図記号の意味

本説明書ではつぎのような図記号を使用しております。正しくお使いいただくために、必ず図記号の意味をご理解いただいた上で本文をお読みください。



注意を促す記号です。



禁止を示す記号です。



必ず行うことを示す記号です。

■安全上の注意図記号の意味 つづき



人が死亡または重傷を負う恐れが高い内容を示しています。






人が死亡または重傷を負う恐れがある内容を示しています。



人がけがをしたり財産に損害を受ける恐れがある内容を示しています。


■安全上の注意





-  **電源プラグのほこりは定期的にとる。**
ほこりがたまると湿気などで絶縁不良になり、火災・感電の原因になります。
-  **電源プラグはコンセントの奥まで確実に差し込む。**
ショートによる火災・感電の原因になります。
-  **ぬれた手で電源プラグ(製品)の抜き差しをしない。**
感電・ケガの原因になります。

■安全上の注意 つづき






-  **製品を乳幼児の手の届く所に置かない。**
感電・ケガの原因になります。

-  **湿気の多い所や水のかかる所、ホコリの多い所では保管しない。**
防水でないため、故障の原因になります。

-  **異常・故障時には直ちに使用を中止する。**
発煙・火災・感電のおそれがあります。




■安全上の注意 つづき



-  **使用しないときはコンセントから電源プラグ(本製品)を抜く。**
-  **アルコールや熱湯、シンナーやベンジンなどは使用しない。**
故障や部品の割れ・変色などのおそれがあります。本体の汚れは柔らかい布で拭いてください。
-  **本製品の使用は、人が暮らせる室内環境を対象としています。**
仕様に明記している動作環境を守って使用してください。


■安全上の注意 つづき



-  **本製品は一酸化炭素、酸素の測定はできません。**
酸欠、一酸化炭素中毒を避ける目的での使用はしないでください。
-  **直射日光が当たる場所、急激な温度変化のある場所での使用・保管はしないでください。**
-  **本製品に強い衝撃を与えないでください。**
測定値の精度に影響が出ます。

■安全上の注意 つづき

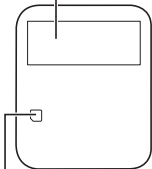


-  空気中の粉じん、腐食性ガスや爆発性・有機性ガスが発生する環境での使用・保管はしないでください。
本製品の劣化を早める原因になります。

■各部の名称

<正面>

スクリーン

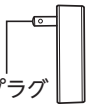


通気口

<裏面>



<側面>

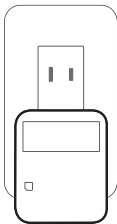


電源プラグ

※本製品は日本の電波法に定められた技術基準適合証明を取得しています。技適番号は本体に記載されています。

■ご利用方法

- ① コンセントに電源プラグを挿すとスクリーンが点灯し、各センサーの計測と通信接続を開始します。
※電源スイッチはありません。

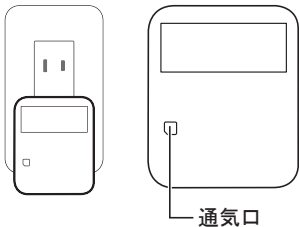


■ご利用方法 つづき

- ② アンテナマークが点灯すると、マイページへ表示する計測データを送信します。指定されたマイページ上で計測データをご覧になれます。
- ③ アプリの使用方法、アカウント登録、マイページへのログイン等については、こちらのWEBサイトからご確認ください。
<https://www.denaribots.com>



■本体の設置について



●室内の壁のコンセントに挿し込んでください。

設置位置が固定されない延長コード等では安定した測定が出来ないおそれがあります。

■本体の設置について つづき

●正面にある通気口を塞がないように設置してください。

センサー内部への空気流動が悪くなり、測定値へ影響します。

●結露しやすい場所、落下や衝撃を受けやすい場所へは設置しないでください。

●近くに熱源となるものを置かないでください。

温度/湿度データへ影響します。

■スクリーン点灯内容

アンテナ
マーク

顔マーク

温度



Co2濃度

湿度



アンテナマーク


点灯時 → 通信が接続されています


点滅時 → 通信を検索しています

消灯時 → 通信が接続されていません

■Co2濃度

スクリーン左側に計測数値が表示されます。数値によって空気の状態を顔マークで表示します。

 400~999ppm

 1,000~1,499ppm

 1,500ppm 以上

■免責

●本取扱説明書に記載されている正しい使い方をしてください。本書の警告・注意事項や禁止事項を遵守せずに不適当な使い方をしますと、本製品を破損したり、周囲の機械等の破損、人身事故につながる可能性があります。この場合の損害に関しては責任を負いかねます。また、お客様による製品の改造についても責任を負いかねますので、あらかじめご了承ください。

●本製品は、その測定結果、及びその利用による結果を保証するものではありません。

■免責 つづき

●本機の故障に起因する付属的障害について、弊社は一切の責任を負いかねますので、あらかじめご了承ください。

●本サービスに関して生じた契約者及びユーザー及び第三者の結果的損害、付属的損害、逸失利益等の間接障害について、それらの予見または予見可能性の有無にかかわらず一切の責任を負いかねますので、あらかじめご了承ください。

■注意

- 仕様・機能は予告なく変更する場合があります。
- 本製品のご使用は日本国内のみです。海外ではご使用いただけません。
- 消費電力量は電波状況により変化します。

■注意 つづき

●通信機能はご利用環境により通信の遅延、切断が発生することがあります。電波状況を十分にご確認の上ご利用ください。

●通信事業者の都合により、通信機能が一時ご利用になれない場合がありますのであらかじめご了承ください。

■よくある質問・お問い合わせ

本製品についてのよくあるご質問はこちらのWebサイトからご確認ください。お問い合わせは、お問い合わせフォームから行えます。

<https://www.denaribots.com>



デナリ・ボッツ

カスタマーセンター

お問い合わせメール対応時間

平日10:00～17:00

(土日祝日、弊社休業日を除く)

保証書

機種名	デナリ・ボッツ
型番	NBA-001-WH

レシート（領収書）貼付欄



保証書つづき

保証期間	購入日から1年間
お名前	
ご住所	〒 -
TEL	- -